











N° Appartement :	D01
Type :	3 Pièces
Niveau :	Rez-de-Chaussée
Exposition :	Sud

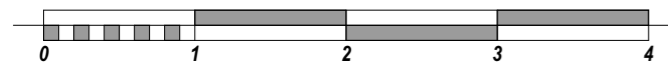
TABLEAU DE SURFACE (m²)

Entrée	3,96
Pièce de Réception	28,25
Chambre 01	12,07
Chambre 02	10,49
Dgt	2,29
SdB	5,64
WC	2,47
Surface Habitable Totale	65,17 m²
Jardin	47,77
Terrasse	4,73
Surface Privative Totale	117,67 m²



LEGENDE

-  : Fenêtre
-  : Porte fenêtre
-  : volet roulant électrique
-  : sèche serviette
-  : radiateur
-  : tableau électrique
-  : placard non fourni
-  : placard fourni
-  : gaine technique
-  : faux plafond ou soffite



Nota : Des modifications sont susceptibles d'être apportées à ce plan en fonction des nécessités techniques et réglementaires tant en ce qui concerne les dimensions libres que l'équipement. Les canalisations, barbacanes, descentes EP, trappes de visite sur les gaines techniques ne sont pas figurés sur les plans. Les surfaces indiquées sont approximatives. Les retombées, les faux-plafonds, les radiateurs et la dimension des gaines techniques ainsi que l'emplacement des équipements sont figurés à titre indicatif et pourront être modifiés pour des raisons techniques.