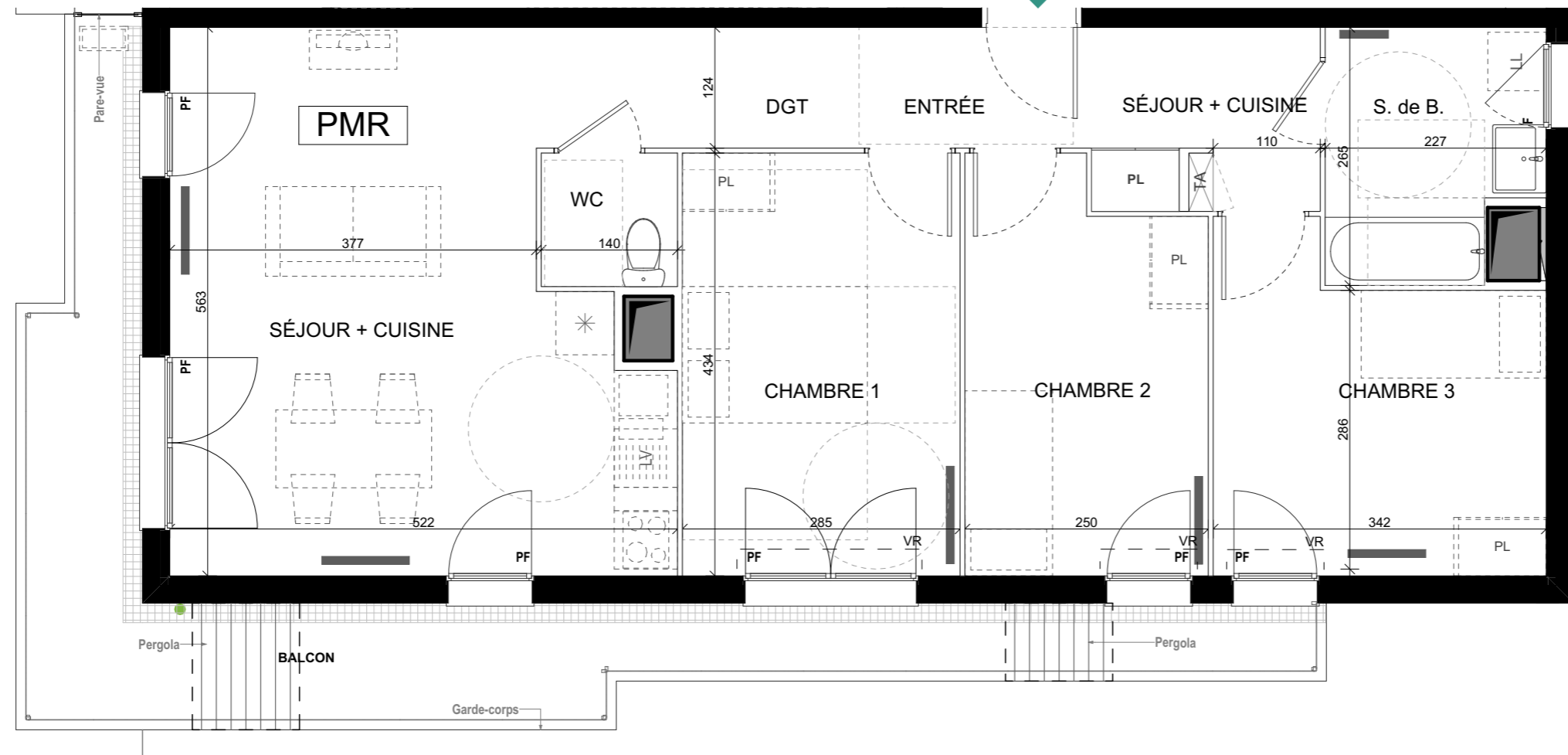
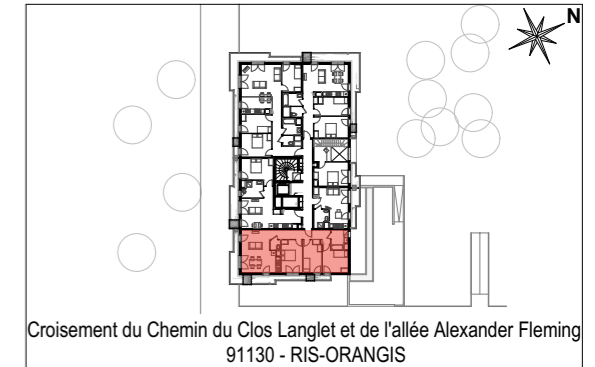




B84



BATIMENT	B	APPARTEMENT	B84
----------	---	-------------	-----







NIVEAU	TYPE
R+8	T4 PMR

Surface	Surface (m²)
ENTRÉE	7,17
SÉJOUR + CUISINE	24,93
CHAMBRE 1	12,35
CHAMBRE 2	10,01
CHAMBRE 3	10,84
DGT	4,10
S. de B.	5,42
WC	1,92
SURFACE TOTALE HABITABLE	76,74 m²
BALCON	20,16
SURFACE EXT. TOTALE	20,16 m²
SURFACE TOTALE	96,90 m²


LÉGENDE

- F: Fenêtre
- PF: Porte fenêtre
- TA: Tableau d'abonnés
- VR: Volet roulant
- : Mobilier fourni
- -: Mobilier hors marché
- *: Réfrigérateur
- PL: Placard
- LL: Attentes lave linge
- LV: Attentes lave vaisselle

-  Radiateur
-  Gaine technique
-  Soffite
-  Faux-plafond

NOTA

Des modifications sont susceptibles d'être apportées à ce plan en fonction des nécessités d'autorisations administratives ou de la réalisation, tant en ce qui concerne les dimensions libres et les équipements. Les surfaces indiquées sont approximatives. Les retombées, soffites, faux-plafonds, la dimension des gaines techniques ainsi que l'emplacement des équipements sont figurés à titre indicatif. Les canalisations, barbacanes, descentes EP, trappes de visite sur les gaines techniques et appareils de chauffage ne sont pas figurés sur le plan. Les attentes fluides (électricité et plomberie) seront prévues pour les lave-vaisselle et lave-linge indiqués sur le plan.



BALCON	20,16
SURFACE EXT. TOTALE	20,16 m²
SURFACE TOTALE	96,90 m²

mars 2023 IND. E